


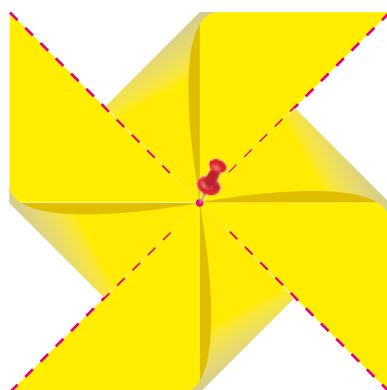
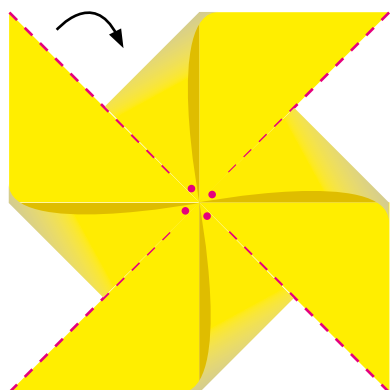
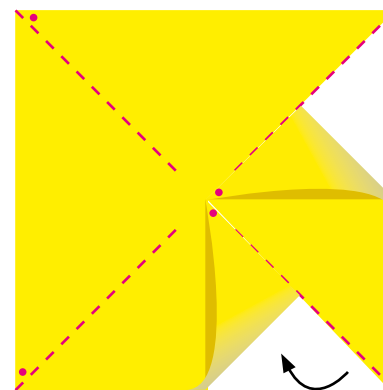

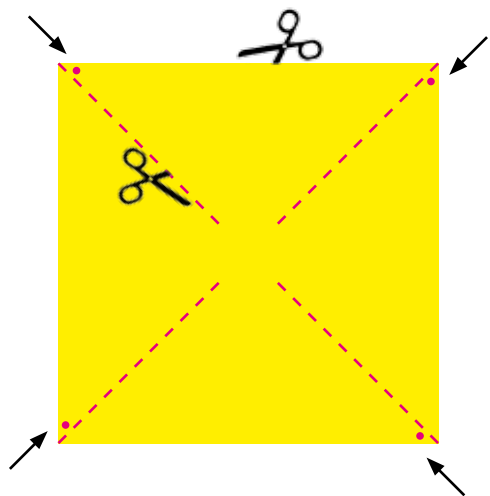
## COSTRUISCI IL SOLE GIRANDOLA DI FORMAGGINO MIO

### COSA SERVE?

- Un foglio A4.
- Una puntina da disegno.
- Una cannuccia.
- Scotch trasparente.
- Un paio di forbici con le punte arrotondate.

### ISTRUZIONI

- Stampa il quadrato sul foglio e ritaglialo lungo i bordi.
- Ritaglia il quadrato lungo le linee tratteggiate.
- Con la puntina, pratica dei fori in prossimità dei puntini.
- Ripiega le punte forate verso l'interno e blocca con la puntina nel centro del quadrato.
- Incolla la girandola all'estremità della cannuccia ed è pronta!



Gioca con

